

1. 網上研討會登入連結

為確保能在研討會開始前成功登入，請提早於下午 2 時 25 分起登入。網上研討會以 Webex event 進行，請使用瀏覽器打開以下連結以進入研討會：

<https://aiib.webex.com/aiib/onstage/g.php?MTID=edefae3fd75ed2e6b0e70b9d231a7133b>

如未能以連結進入網上研討會，可嘗試於 [webex.com](https://www.webex.com) 搜尋以下資訊：

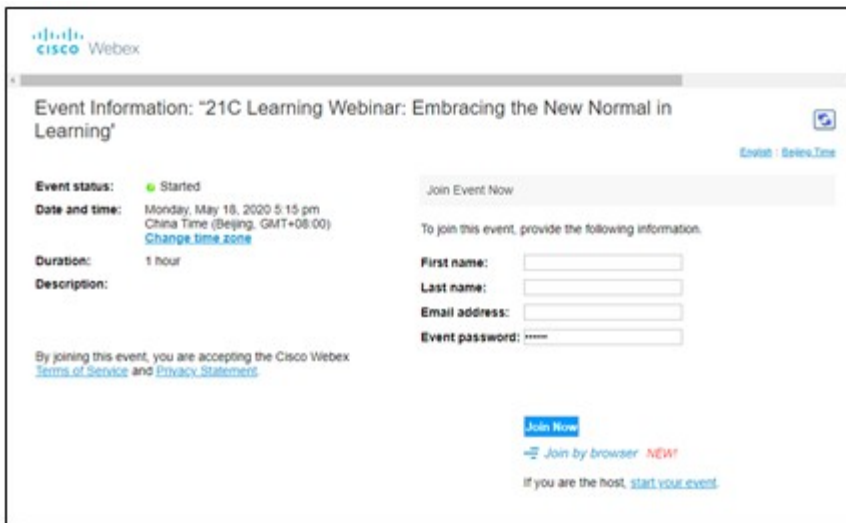
會議編號 **Event Number: 166 092 0199**

密碼 **Password: NetSurfing4**

2. 參加研討會

- 你可以使用電腦 (建議使用 Chrome 瀏覽器) 或流動裝置包括智能電話、平板電腦 (須 [下載](#) Webex 應用程式) 參加網上研討會。
- 點擊上述連結即可參加網上研討會。參加時，請輸入名字、電郵地址或其他所需資料，然後點擊「Join Now」或「Join by browser」。
- 如系統要求你輸入會議密碼，請輸入上述會議密碼。

** 參加者不需申請 Webex 帳戶。

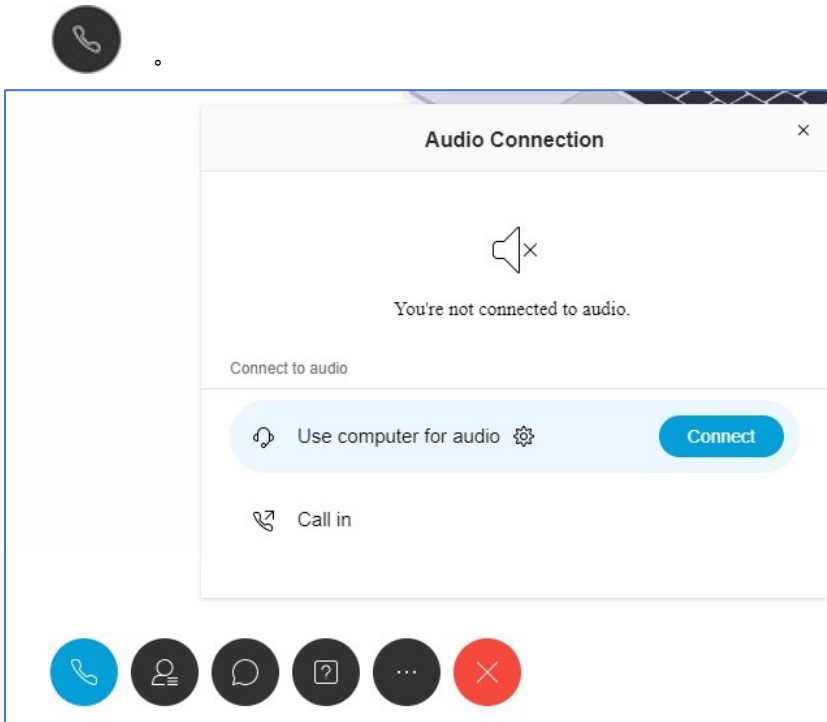


3. 音量控制

- 根據 Webex Event 系統預設，參加者的麥克風及攝影鏡頭會保持關閉狀態。
- 在正式進入網上研討會前，你可以選擇「Use Computer for audio」以調較音效模式。



- 如你在正式進入網上研討會前未能成功開啟音效，請先進入網上研討會，並於研討會中點擊電話按鈕



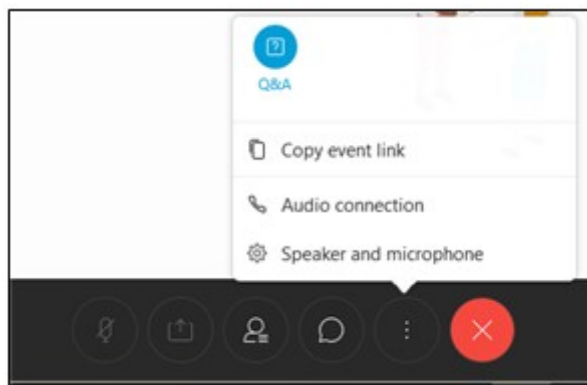
4. 問答環節

- 如對網上研討會內容或在問答環節有任何問題，歡迎隨時向主持人線上發問。




- 請使用問答功能 **Q&A** 以輸入及發送問題。

網頁介面：




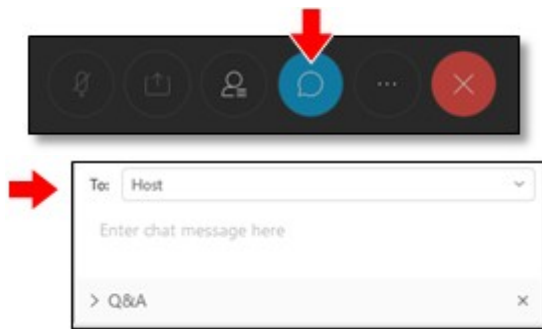
流動裝置介面：






5. 技術支援

- 如你在網上研討會進行期間遇到任何困難，請使用聊天功能  向香港教育城之主持人 (Host)或控制人員 (Panelist) 發送問題。



- 你亦可點擊參加者按鈕 ，選擇香港教育城的主持人 (Host) 或控制人員 (Panelist)，並使用聊天功能 (Chat) 發送問題。

